

ОТЧЕТ ОБ ИСПОЛНЕНИИ УЧРЕЖДЕНИЕМ ПЛАНА ЕГО ФИНАНСОВО-ХОЗЯЙСТВЕННОЙ ДЕЯТЕЛЬНОСТИ
на 1 января 2021 г.

Учреждение:
Государственное бюджетное дошкольное образовательное учреждение детский сад № 74 Приморского района Санкт-Петербурга

Специальное подразделение:
Идентификатор: 7814309810

Наименование органа, осуществляющего полномочия учредителя:
Санкт-Петербургское государственное казенное учреждение "Централизованная бухгалтерия администрации Приморского района Санкт-Петербурга"
Идентификатор финансового обеспечения (деятельности):

Периодичность: квартальная, годовая
Единица измерения: руб.

14.02.2021

Форма по ОКУД

Дата

по ОКПО

по ОКТМО

по ОКПО

Глава по БК

по ОКЕИ

КОДЫ

0503737

01/01/21

48931133

40322000

48931133

860

383

1

1. Доходы учреждения

Наименование показателя	Код строки	Код аналитики	Утверждено плановых назначений	Исполнено плановых назначений				итого	Сумма отклонений
				через лицевые счета	через банковские счета	через кассу учреждения	некассовыми операциями		
1	2	3	4	5	6	7	8	9	10
Доходы - всего	010		50 276 280.32	50 271 315.06				50 271 315.06	4 965.26
Доходы от собственности	030	120	4 765.99	3 510.54				3 510.54	1 255.45
Доходы от оказания платных услуг (работ), компенсаций затрат	040	130	50 211 159.33	50 207 070.97				50 207 070.97	4 088.36
Штрафы, пени, неустойки, возмещения ущерба	050	140		378.55				378.55	-378.55
Безвозмездные денежные поступления	060	150	60 355.00	60 355.00				60 355.00	0.00

2. Расходы учреждения

Наименование показателя	Код строки	Код аналитики	Утверждено плановых назначений	Исполнено плановых назначений				итого	Сумма отклонений
				через лицевые счета	через банковские счета	через кассу учреждения	некассовыми операциями		
1	2	3	4	5	6	7	8	9	10
Расходы - всего	200	х	51 228 162.13	50 848 173.66		675.60		50 848 849.26	379 312.87
Расходы на выплаты персоналу в целях обеспечения выполнения функций государственными (муниципальными) органами, казенными учреждениями, органами управления государственными внебюджетными фондами	200	100	36 356 183.45	36 347 677.73		675.60		36 348 353.33	7 830.12
Расходы на выплаты персоналу казенных учреждений	200	110	36 356 183.45	36 347 677.73		675.60		36 348 353.33	7 830.12
Фонд оплаты труда учреждений	200	111	27 916 882.79	27 911 846.92		675.60		27 912 522.52	4 360.27
Взносы по обязательному социальному страхованию на выплаты по оплате труда работников и иные выплаты работникам учреждений	200	119	8 439 300.66	8 435 830.81				8 435 830.81	3 469.85
Закупка товаров, работ и услуг для обеспечения государственных (муниципальных) нужд	200	200	14 807 035.33	14 438 177.75				14 438 177.75	368 857.58
Иные закупки товаров, работ и услуг для обеспечения государственных (муниципальных) нужд	200	240	14 807 035.33	14 438 177.75				14 438 177.75	368 857.58
Прочая закупка товаров, работ и услуг для обеспечения государственных (муниципальных) нужд	200	244	14 807 035.33	14 438 177.75				14 438 177.75	368 857.58
Социальное обеспечение и иные выплаты населению	200	300	60 355.00	60 355.00				60 355.00	0.00
Социальные выплаты гражданам, кроме публичных нормативных социальных выплат	200	320	60 355.00	60 355.00				60 355.00	0.00
Пособия, компенсации и иные социальные выплаты гражданам, кроме публичных нормативных обязательств	200	321	60 355.00	60 355.00				60 355.00	0.00
Иные бюджетные ассигнования	200	800	4 588.35	1 963.18				1 963.18	2 625.17
Уплата налогов, сборов и иных платежей	200	850	4 588.35	1 963.18				1 963.18	2 625.17
Уплата иных платежей	200	853	4 588.35	1 963.18				1 963.18	2 625.17
Результат исполнения (дефицит / профицит)	450	х	-951 881.81	-576 858.60		-675.60		-577 534.20	х

3. Источники финансирования дефицита средств учреждения

Наименование показателя	Код строки	Код аналитики	Утверждено плановых назначений	Исполнено плановых назначений				итого	Сумма отклонений
				через лицевые счета	через банковские счета	через кассу учреждения	некассовыми операциями		
1	2	3	4	5	6	7	8	9	10
Источники финансирования дефицита средств - всего (стр. 520 + стр.590+ стр. 620 + стр. 700 + стр. 730 + стр. 820 + стр. 830)	500		951 881.81	576 858.60		675.60		577 534.20	374 347.61
Изменение остатков средств	700	x	951 881.81	577 534.20				577 534.20	374 347.61
<i>увеличение остатков средств, всего</i>	710	510		-50 283 472.85	-2 139.00	-1 069.50		-50 286 681.35	x
<i>уменьшение остатков средств, всего</i>	720	610		50 861 007.05	2 139.00	1 069.50		50 864 215.55	x
Изменение остатков по внутренним оборотам средств учреждения	730	x		-675.60		675.60			0.00
<i>увеличение остатков средств учреждения</i>	731	510		196.95	2 139.00	872.55		3 208.50	x
<i>уменьшение остатков средств учреждения</i>	732	610		-872.55	-2 139.00	-196.95		-3 208.50	x

**ОТЧЕТ ОБ ИСПОЛНЕНИИ УЧРЕЖДЕНИЕМ ПЛАНА ЕГО ФИНАНСОВО-ХОЗЯЙСТВЕННОЙ ДЕЯТЕЛЬНОСТИ
на 1 января 2021 г.**

Учреждение:
Государственное бюджетное дошкольное образовательное учреждение детский сад № 74 Приморского района Санкт-Петербурга

Обособленное подразделение:
Учредитель: 7814309810

Наименование органа, осуществляющего полномочия учредителя:
Санкт-Петербургское государственное казенное учреждение "Централизованная бухгалтерия администрации Приморского района Санкт-Петербурга"

Вид финансового обеспечения (деятельности): Собственные доходы учреждения

Периодичность: квартальная, годовая

Единица измерения: руб.

24.02.2021

Форма по ОКУД

Дата

по ОКПО

по ОКТМО

по ОКПО

Глава по БК

по ОКЕИ

КОДЫ

0503737

01/01/21

48931133

40322000

48931133

860

383

1

1. Доходы учреждения

Наименование показателя	Код строки	Код аналитики	Утверждено плановых назначений	Исполнено плановых назначений				итого	Сумма отклонений
				через лицевые счета	через банковские счета	через кассу учреждения	некассовыми операциями		
1	2	3	4	5	6	7	8	9	10
Доходы - всего	010		1 206 825.32	1 201 860.06				1 201 860.06	4 965.26
Доходы от собственности	030	120	4 765.99	3 510.54				3 510.54	1 255.45
Доходы от оказания платных услуг (работ), компенсаций затрат	040	130	1 202 059.33	1 197 970.97				1 197 970.97	4 088.36
Штрафы, пени, неустойки, возмещения ущерба	050	140		378.55				378.55	-378.55

2. Расходы учреждения

Наименование показателя	Код строки	Код аналитики	Утверждено плановых назначений	Исполнено плановых назначений				итого	Сумма отклонений
				через лицевые счета	через банковские счета	через кассу учреждения	некассовыми операциями		
1	2	3	4	5	6	7	8	9	10
Расходы - всего	200	х	1 915 087.28	1 679 214.62				1 679 214.62	235 872.66
Расходы на выплаты персоналу в целях обеспечения выполнения функций государственными (муниципальными) органами, казенными учреждениями, органами управления государственными внебюджетными фондами	200	100	156 567.65	148 737.53				148 737.53	7 830.12
Расходы на выплаты персоналу казенных учреждений	200	110	156 567.65	148 737.53				148 737.53	7 830.12
Фонд оплаты труда учреждений	200	111	119 993.92	115 633.65				115 633.65	4 360.27
Взносы по обязательному социальному страхованию на выплаты по оплате труда работников и иные выплаты работникам учреждений	200	119	36 573.73	33 103.88				33 103.88	3 469.85
Закупка товаров, работ и услуг для обеспечения государственных (муниципальных) нужд	200	200	1 753 931.28	1 528 513.91				1 528 513.91	225 417.37
Иные закупки товаров, работ и услуг для обеспечения государственных (муниципальных) нужд	200	240	1 753 931.28	1 528 513.91				1 528 513.91	225 417.37
Прочая закупка товаров, работ и услуг для обеспечения государственных (муниципальных) нужд	200	244	1 753 931.28	1 528 513.91				1 528 513.91	225 417.37
Иные бюджетные ассигнования	200	800	4 588.35	1 963.18				1 963.18	2 625.17
Уплата налогов, сборов и иных платежей	200	850	4 588.35	1 963.18				1 963.18	2 625.17
Уплата иных платежей	200	853	4 588.35	1 963.18				1 963.18	2 625.17
Результат исполнения (дефицит / профицит)	450	х	-708 261.96	-477 354.56				-477 354.56	х

3. Источники финансирования дефицита средств учреждения

Наименование показателя	Код строки	Код аналитики	Утверждено плановых назначений	Исполнено плановых назначений				итого	Сумма отклонений
				через лицевые счета	через банковские счета	через кассу учреждения	некассовыми операциями		
1	2	3	4	5	6	7	8	9	10
Источники финансирования дефицита средств - всего (стр. 520 + стр.590+ стр. 620 + стр. 700 + стр. 730 + стр. 820 + стр. 830)	500		708 261.96	477 354.56				477 354.56	230 907.40
Изменение остатков средств	700	x	708 261.96	477 354.56				477 354.56	230 907.40
<i>увеличение остатков средств, всего</i>	710	510		-1 213 820.90				-1 213 820.90	x
<i>уменьшение остатков средств, всего</i>	720	610		1 691 175.46				1 691 175.46	x

ОТЧЕТ ОБ ИСПОЛНЕНИИ УЧРЕЖДЕНИЕМ ПЛАНА ЕГО ФИНАНСОВО-ХОЗЯЙСТВЕННОЙ ДЕЯТЕЛЬНОСТИ

на 1 января 2021 г.

Учреждение:
Государственное бюджетное дошкольное образовательное учреждение детский сад № 74 Приморского района Санкт-Петербурга

Обособленное подразделение:
Учредитель: 7814309810

Наименование органа, осуществляющего полномочия учредителя:
Санкт-Петербургское государственное казенное учреждение "Централизованная бухгалтерия администрации Приморского района Санкт-Петербурга"

Вид финансового обеспечения (деятельности): Субсидия на выполнение государственного (муниципального) задания

Периодичность: квартальная, годовая

Единица измерения: руб.

24.02.2021

Форма по ОКУД

Дата

по ОКПО

по ОКТМО

по ОКПО

Глава по БК

по ОКЕИ

КОДЫ

0503737

01/01/21

48931133

40322000

48931133

860

383

1

1. Доходы учреждения

Наименование показателя	Код строки	Код аналитики	Утверждено плановых назначений	Исполнено плановых назначений				итого	Сумма отклонений
				через лицевые счета	через банковские счета	через кассу учреждения	некассовыми операциями		
1	2	3	4	5	6	7	8	9	10
Доходы - всего	010		49 009 100.00	49 009 100.00				49 009 100.00	0.00
Доходы от оказания платных услуг (работ), компенсаций затрат	040	130	49 009 100.00	49 009 100.00				49 009 100.00	0.00

2. Расходы учреждения

Наименование показателя	Код строки	Код аналитики	Утверждено плановых назначений	Исполнено плановых назначений				итого	Сумма отклонений
				через лицевые счета	через банковские счета	через кассу учреждения	некассовыми операциями		
1	2	3	4	5	6	7	8	9	10
Расходы - всего	200	х	49 252 719.85	49 108 604.04		675.60		49 109 279.64	143 440.21
Расходы на выплаты персоналу в целях обеспечения выполнения функций государственными (муниципальными) органами, казенными учреждениями, органами управления государственными внебюджетными фондами	200	100	36 199 615.80	36 198 940.20		675.60		36 199 615.80	0.00
Расходы на выплаты персоналу казенных учреждений	200	110	36 199 615.80	36 198 940.20		675.60		36 199 615.80	0.00
Фонд оплаты труда учреждений	200	111	27 796 888.87	27 796 213.27		675.60		27 796 888.87	0.00
Взносы по обязательному социальному страхованию на выплаты по оплате труда работников и иные выплаты работникам учреждений	200	119	8 402 726.93	8 402 726.93				8 402 726.93	0.00
Закупка товаров, работ и услуг для обеспечения государственных (муниципальных) нужд	200	200	13 053 104.05	12 909 663.84				12 909 663.84	143 440.21
Иные закупки товаров, работ и услуг для обеспечения государственных (муниципальных) нужд	200	240	13 053 104.05	12 909 663.84				12 909 663.84	143 440.21
Прочая закупка товаров, работ и услуг для обеспечения государственных (муниципальных) нужд	200	244	13 053 104.05	12 909 663.84				12 909 663.84	143 440.21
Результат исполнения (дефицит / профицит)	450	х	-243 619.85	-99 504.04		-675.60		-100 179.64	х

3. Источники финансирования дефицита средств учреждения

Наименование показателя	Код строки	Код аналитики	Утверждено плановых назначений	Исполнено плановых назначений				итого	Сумма отклонений
				через лицевые счета	через банковские счета	через кассу учреждения	некассовыми операциями		
1	2	3	4	5	6	7	8	9	10
Источники финансирования дефицита средств - всего (стр. 520 + стр. 590 + стр. 620 + стр. 700 + стр. 730 + стр. 820 + стр. 830)	500		243 619.85	99 504.04		675.60		100 179.64	143 440.21
Изменение остатков средств	700	x	243 619.85	100 179.64				100 179.64	143 440.21
<i>увеличение остатков средств, всего</i>	710	510		-49 009 296.95	-2 139.00	-1 069.50		-49 012 505.45	x
<i>уменьшение остатков средств, всего</i>	720	610		49 109 476.59	2 139.00	1 069.50		49 112 685.09	x
Изменение остатков по внутренним оборотам средств учреждения	730	x		-675.60		675.60			0.00
<i>увеличение остатков средств учреждения</i>	731	510		196.95	2 139.00	872.55		3 208.50	x
<i>уменьшение остатков средств учреждения</i>	732	610		-872.55	-2 139.00	-196.95		-3 208.50	x

ОТЧЕТ ОБ ИСПОЛНЕНИИ УЧРЕЖДЕНИЕМ ПЛАНА ЕГО ФИНАНСОВО-ХОЗЯЙСТВЕННОЙ ДЕЯТЕЛЬНОСТИ
на 1 января 2021 г.

Учреждение:
Государственное бюджетное дошкольное образовательное учреждение детский сад № 74 Приморского района Санкт-Петербурга

Обособленное подразделение:
Учредитель: 7814309810

Наименование органа, осуществляющего полномочия учредителя:
Санкт-Петербургское государственное казенное учреждение "Централизованная бухгалтерия администрации Приморского района Санкт-Петербурга"

Вид финансового обеспечения (деятельности): Субсидии на иные цели

Периодичность: квартальная, годовая

Единица измерения: руб.

24.02.2021

	КОДЫ
Форма по ОКУД	0503737
Дата	01/01/21
по ОКПО	48931133
по ОКТМО	40322000
по ОКПО	48931133
Глава по БК	860
по ОКЕИ	383

1

1. Доходы учреждения

Наименование показателя	Код строки	Код аналитики	Утверждено плановых назначений	Исполнено плановых назначений				итого	Сумма отклонений
				через лицевые счета	через банковские счета	через кассу учреждения	некассовыми операциями		
1	2	3	4	5	6	7	8	9	10
Доходы - всего	010		60 355.00	60 355.00				60 355.00	0.00
Безвозмездные денежные поступления	060	150	60 355.00	60 355.00				60 355.00	0.00

2. Расходы учреждения

Наименование показателя	Код строки	Код аналитики	Утверждено плановых назначений	Исполнено плановых назначений				итого	Сумма отклонений
				через лицевые счета	через банковские счета	через кассу учреждения	некассовыми операциями		
1	2	3	4	5	6	7	8	9	10
Расходы - всего	200	х	60 355.00	60 355.00				60 355.00	0.00
Социальное обеспечение и иные выплаты населению	200	300	60 355.00	60 355.00				60 355.00	0.00
Социальные выплаты гражданам, кроме публичных нормативных социальных выплат	200	320	60 355.00	60 355.00				60 355.00	0.00
Пособия, компенсации и иные социальные выплаты гражданам, кроме публичных нормативных обязательств	200	321	60 355.00	60 355.00				60 355.00	0.00

3. Источники финансирования дефицита средств учреждения

Наименование показателя	Код строки	Код аналитики	Утверждено плановых назначений	Исполнено плановых назначений				итого	Сумма отклонений
				через лицевые счета	через банковские счета	через кассу учреждения	некассовыми операциями		
1	2	3	4	5	6	7	8	9	10
<i>увеличение остатков средств, всего</i>	710	510		-60 355.00				-60 355.00	x
<i>уменьшение остатков средств, всего</i>	720	610		60 355.00				60 355.00	x

4. Сведения о возвратах остатков субсидий и расходов прошлых лет

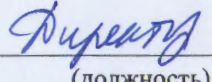
Наименование показателя	Код строки	Код аналитики	Произведено возвратов				Итого
			через лицевые счета	через банковские счета	через кассу учреждения	некассовыми операциями	
1	2	3	4	5	6	7	8


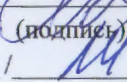
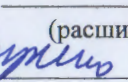
Руководитель  / В.Н. Коракова /
 (подпись) (расшифровка подписи)

Руководитель финансово-экономической службы  / НА Кравцов /
 (подпись) (расшифровка подписи)

Главный бухгалтер  / Р.В. Павлюченко /
 (подпись) (расшифровка подписи)

Централизованная бухгалтерия ГК/ЦБ 1047855143335/7814309810/781401001/Омская д.17
 (наименование, ОГРН, ИНН, КПП, местонахождение)

Руководитель (уполномоченное лицо)  / Н.В. Лосимов /
 (должность) (подпись) (расшифровка подписи)

Исполнитель Бухгалтер /  /  /  /
 (должность) (подпись) (расшифровка подписи) (телефон, e-mail)

" ___ " _____ 20__ г.